


World of Photonics Congress 2019: Wie bestellen Sie als Aussteller Ihr(e) Kongress-Ticket(s)?

Jeder Aussteller, Mitaussteller und Gemeinschafts-Aussteller der LASER World of PHOTONICS 2019 kann ein kostenfreie Kongress-Ticket für den World of Photonics Congress 2019 bestellen sowie bis zu fünf ermässigte Tickets für 255,00 Euro pro Ticket kaufen.

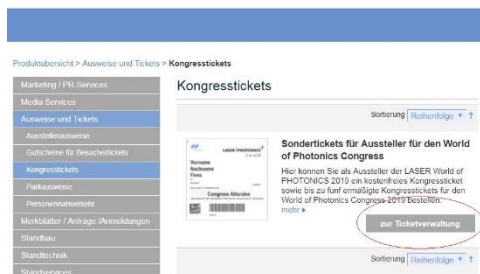
Die Tickets sind Dauertickets und gelten während der gesamten Laufzeit des Kongresses von **23. – 27. Juni 2019**. Sie sind personalisiert, d.h. sie gelten nur für den Inhaber des Tickets und sind nicht übertragbar.

Sie können die Tickets über den **Aussteller-Shop** bestellen. Wie das funktioniert, ist nachfolgend beschrieben:

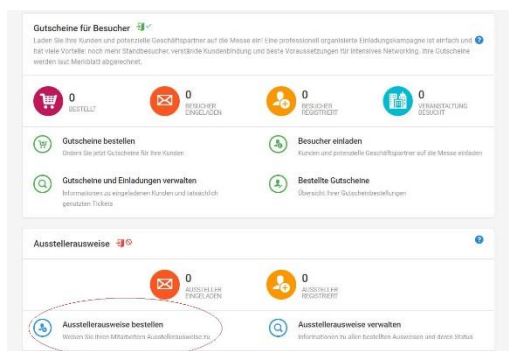
- 1) Bitte wählen Sie im Aussteller-Shop unter dem Menüpunkt „Ausweise und Tickets“ den Punkt „Kongresstickets“:



- 2) Bitte klicken Sie auf dieser Seite die Box „zur Ticketverwaltung“ an:



- 3) Es wird Ihnen die Startseite des Ticket-Shops der Messe München angezeigt. Bitte wählen Sie für die Bestellung der Kongresstickets unter Ausstellerausweise den Menüpunkt „Ausstellerausweise bestellen“:



- 4) Sie gelangen auf die Seite „Ausstellerausweise bestellen“. Bitte beim ersten Schritt „1. Vorgang starten“ rechts unten auf den Button „Nächster Schritt“ klicken.

Sie gelangen zur Seite „2. Ticketart auswählen“:

Bitte wählen Sie hier „Kongressticket Aussteller“ und klicken Sie rechts auf „Nächster Schritt“. Bei „3. E-Mail Vorlage wählen“ können Sie zwischen einer deutschen und einer englischen E-Mail Vorlage wählen, unter „4. Personendaten“ tragen Sie den/die Empfänger der Kongresstickets ein. Bitte beachten Sie: Sie können bis zu 6 Kongress-Tickets bestellen, eines davon ist kostenfrei, die weiteren 5 Tickets kosten 255,00 Euro pro Ticket. Die weiteren Tickets werden Ihnen in der Schlussrechnung berechnet.

#	Anrede *	Titel	Vorname *	Nachname *	Firma	Straße	Hausnummer	Plz	Stadt	Land	E-Mail *
1	Herr		Max	Mustermann	Messe M	Am Messe	Hausnummer	81829	München	Deut	ing@web.de
2			Vorname	Nachname	Messe M	Am Messe	Hausnummer	81829	München	Deut	E-Mail

Nach Eingabe der persönlichen Daten bitte auf „Eintrag hinzufügen“ und dann auf „Nächster Schritt“ klicken. Nachdem Sie auf der nächsten Seite „5. Eingaben prüfen“ Ihre Eingaben überprüft haben, können Sie die Bestellung abschließen.

- 5) Unter dem Menüpunkt „Ausstellerausweise verwalten“ werden die von Ihnen bestellten Kongressticket Aussteller angezeigt.
- 6) Der Empfänger erhält eine E-Mail mit dem personalisierten Kongressticket.